

Synthèse du Budget	Administration communale de HASTIERE	Code INS	91142
		Exercice:	2022
Modèle officiel généré par l'application eComptes © SPW Intérieur et Action Sociale		<i>Version:</i>	1



SYNTHÈSE du BUDGET INITIAL

Module informatisé de publication des budgets annuels



Commune de : **HASTIERE**

Adresse de l'administration: AVENUE STINGLHAMBER, 6
5540 HASTIERE
<http://www.hastiere.be>

Date d'arrêt du budget par le conseil: 26/01/2022

Date d'approbation de la Tutelle: 11/03/2022

Type document: Budget Exercice: **2022**

Directeur Général: VALERIE DEFECHE

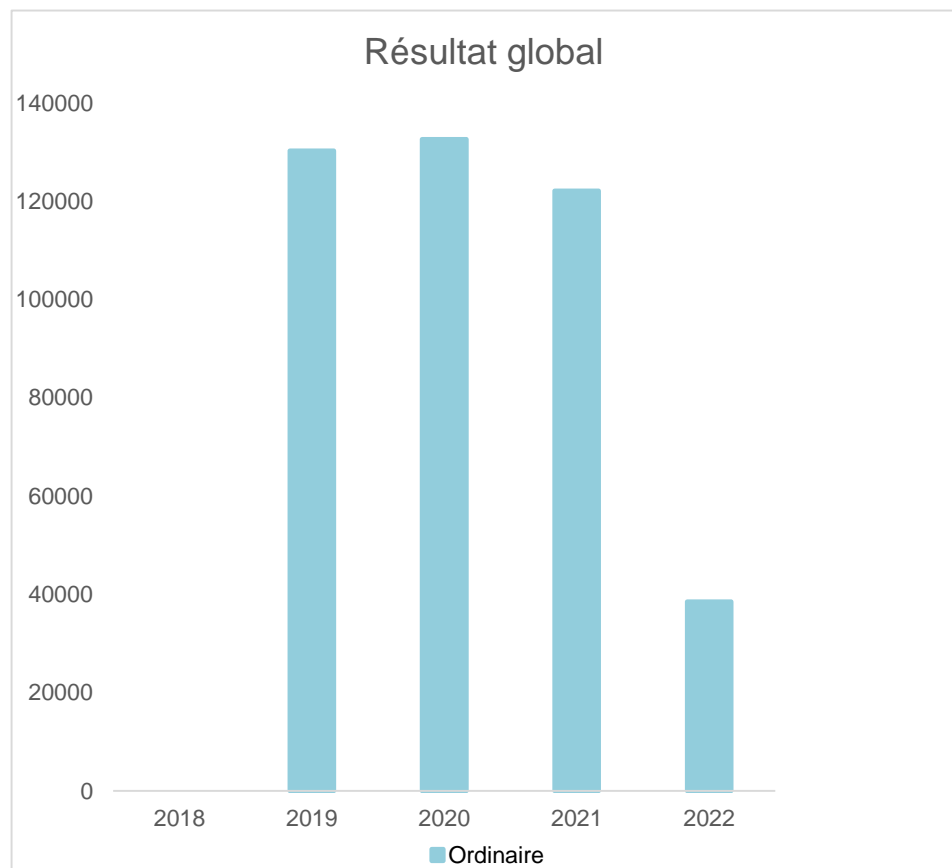
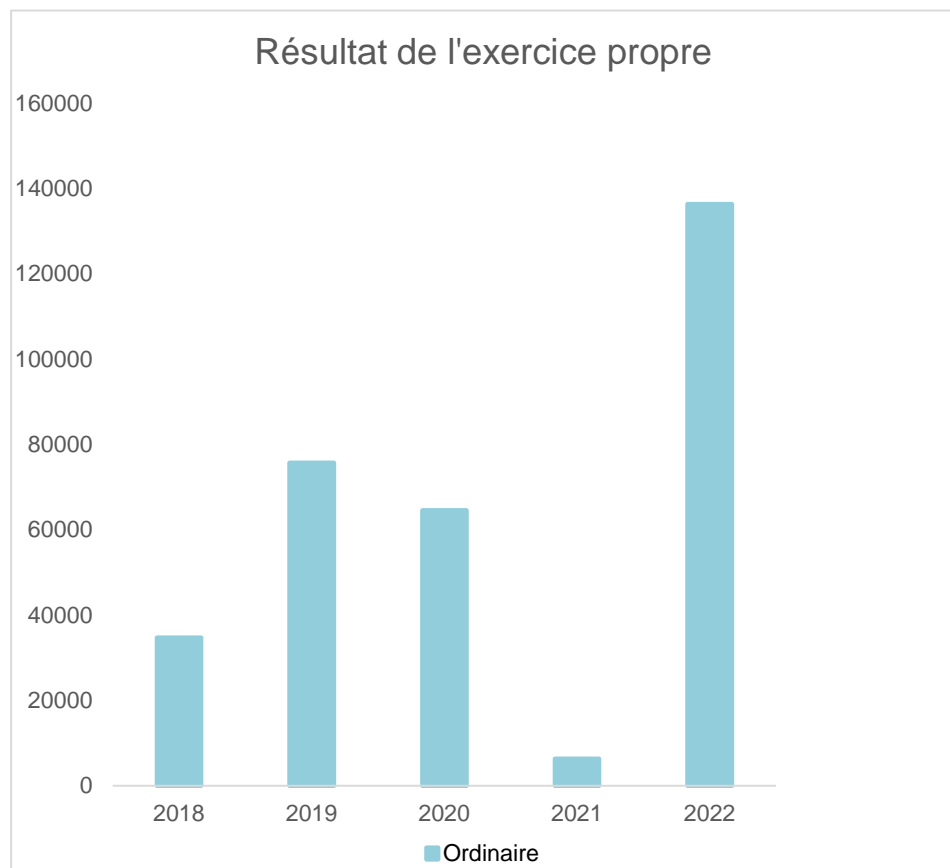
Tél: 082 643.213
Fax: 082 646.182
Email: valerie.defeche@hastiere.be

Directeur Financier: OMAR MARHRAOUI

Tél: 082 643.220
Fax: 082 646.182
Email: omar.marhraoui@hastiere.be

Evolution du résultat budgétaire ordinaire					
	Budget	Budget	Budget	Budget	Budget
Exercices:	2018	2019	2020	2021	2022
Résultats Exercice Propre*	34.688	75.695	64.562	6.288	136.331
Résultat global* (avec exercices antérieurs et prélèvements)	0	130.268	132.645	122.133	38.491

* Montant arrondi à l'euro



Synthèse du Budget	Administration communale de HASTIERE	Code INS	91142
		Exercice:	2022
Modèle officiel généré par l'application eComptes © SPW Intérieur et Action Sociale		<i>Version:</i>	1

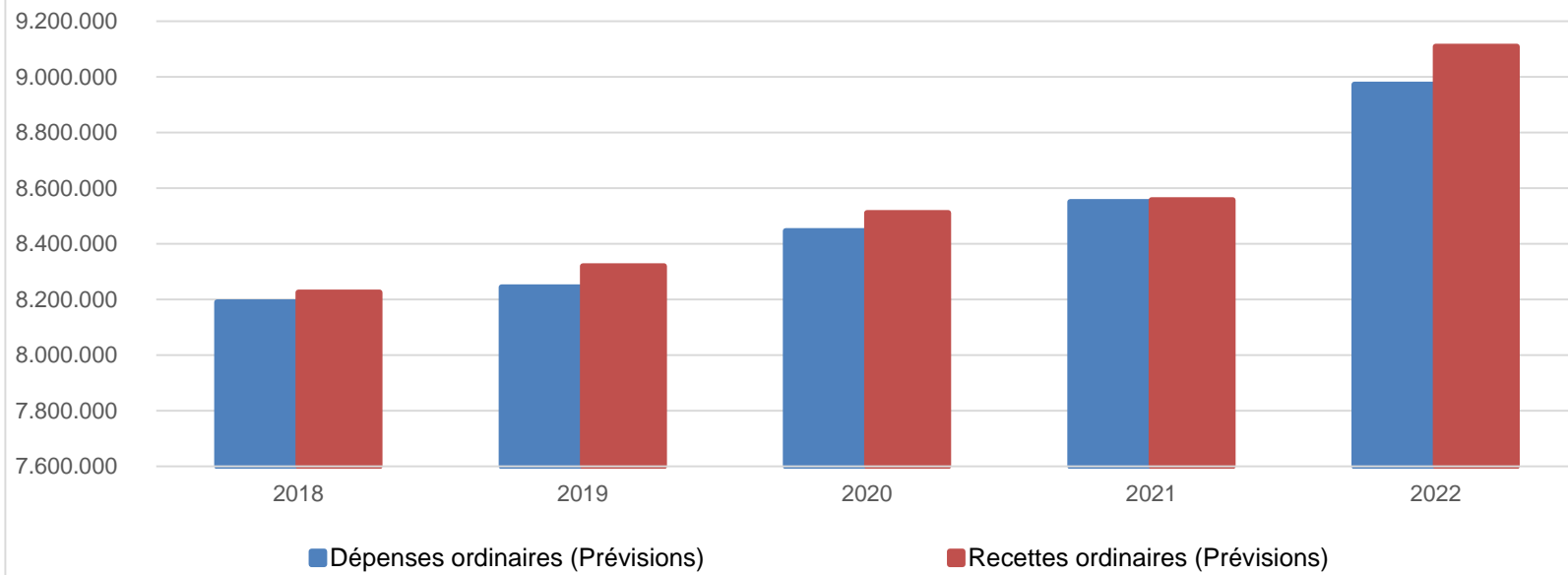
Ventilation économique des dépenses et des recettes ordinaires					
	Budget	Budget	Budget	Budget	Budget
	Dépenses ordinaires (Prévisions)				
Exercices:	2018	2019	2020	2021	2022
Personnel	3.460.790,00	3.435.959,95	3.456.761,00	3.589.757,28	3.853.000,00
Fonctionnement	1.846.165,00	1.823.968,96	1.911.689,00	1.949.426,37	2.028.889,45
Transferts	2.220.555,15	2.282.164,61	2.404.165,12	2.316.102,43	2.334.696,33
Dette	662.870,09	702.115,41	673.847,47	695.369,44	756.320,73
Prélèvements (hors 060)	0,00	0,00	0,00	0,00	0,00
Total (exercice propre)*	8.190.380	8.244.209	8.446.463	8.550.656	8.972.907
Exercices antérieurs	75.603,66	77.748,96	122.089,12	105.315,59	125.112,05
Prélèvements	10.000,00	125.000,00	431.000,00	0,00	0,00
Total général*	8.275.984	8.446.958	8.999.552	8.655.971	9.098.019

* Montant arrondi à l'euro

Recettes ordinaires (Prévisions)					
Exercices:	2018	2019	2020	2021	2022
Prestation	420.996,00	516.837,00	470.615,20	458.917,50	532.777,00
Transferts	7.645.088,60	7.714.873,05	7.830.426,39	7.978.602,89	8.487.037,48
Dette	87.193,46	88.193,46	88.193,46	89.423,46	89.423,46
Prélèvements	71.789,69	0,00	121.789,69	30.000,00	0,00
Total (exercice propre)*	8.225.068	8.319.904	8.511.025	8.556.944	9.109.238
Exercices antérieurs	0,00	257.322,24	471.172,18	221.160,10	27.271,55
Prélèvements	50.916,15	0,00	150.000,00	0,00	0,00
Total général*	8.275.984	8.577.226	9.132.197	8.778.104	9.136.509

* Montant arrondi à l'euro

Evolution des recettes et des dépenses ordinaires (exercice propre)



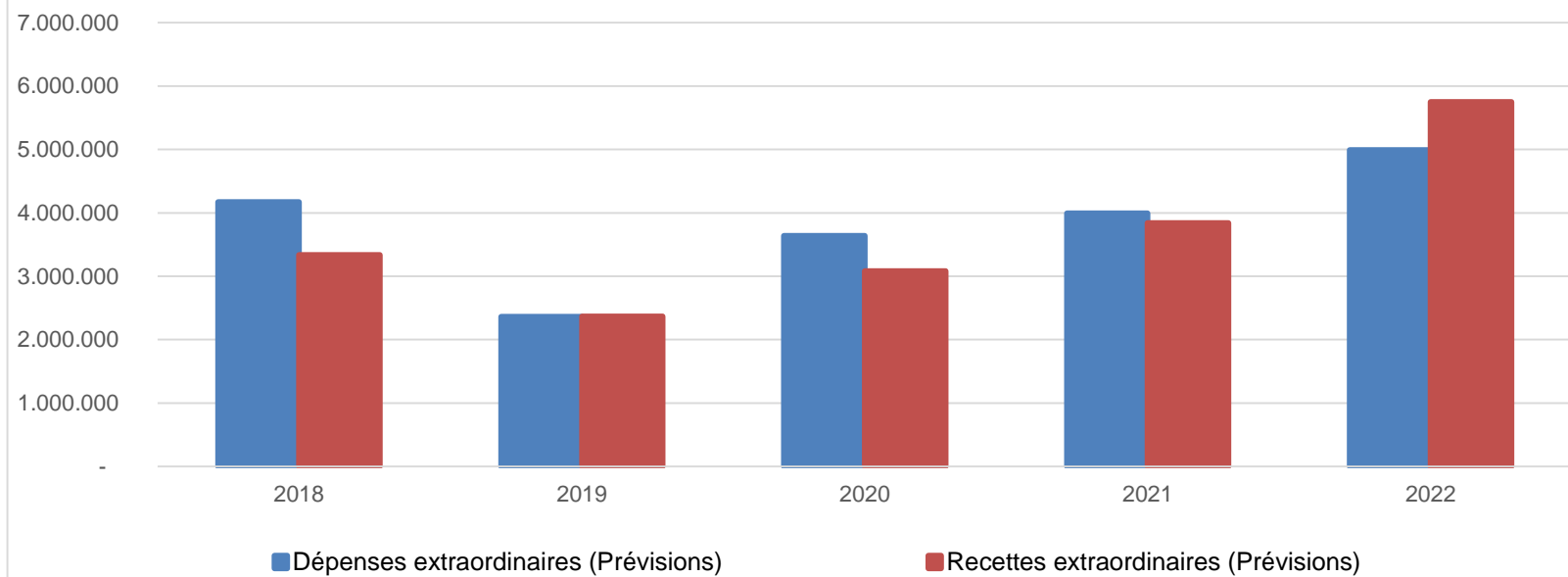
Ventilation économique des dépenses et des recettes extraordinaires					
	Budget	Budget	Budget	Budget	Budget
	Dépenses extraordinaires (Prévisions)				
Exercices:	2018	2019	2020	2021	2022
Transferts	22.000,00	63.680,56	0,00	17.000,00	38.000,00
Investissements	4.145.100,00	2.295.100,00	3.632.290,00	3.973.350,00	4.943.400,00
Dette	1.731,99	1.731,99	5.032,74	5.032,74	10.032,74
Prélèvements	0,00	0,00	0,00	0,00	0,00
	0,00	0,00	0,00	0,00	0,00
Total (exercice propre)*	4.168.832	2.360.513	3.637.323	3.995.383	4.991.433
Exercices antérieurs	2.870,00	15.617,00	149.482,88	39.929,10	738.383,21
Prélèvements	50.000,00	471.449,76	75.000,00	452.540,00	1.111.242,48
Total général*	4.221.702	2.847.579	3.861.806	4.487.852	6.841.058

* Montant arrondi à l'euro

Recettes extraordinaires (Prévisions)					
Exercices:	2018	2019	2020	2021	2022
Transferts	2.099.645,00	1.362.949,76	1.481.188,16	1.714.250,00	3.151.300,00
Investissements	50.000,00	0,00	75.000,00	452.540,00	622.305,48
Dette	1.188.000,00	1.003.000,00	1.523.477,88	1.675.000,00	1.977.000,00
Prélèvements	0,00	0,00	0,00	0,00	0,00
Total (exercice propre)*	3.337.645	2.365.950	3.079.666	3.841.790	5.750.605
Exercices antérieurs	365.358,51	47.163,06	0,00	0,00	0,00
Prélèvements	884.056,99	481.629,55	782.139,58	646.061,84	1.090.452,95
Total général*	4.587.061	2.894.742	3.861.806	4.487.852	6.841.058

* Montant arrondi à l'euro

Evolution des recettes et des dépenses extraordinaires (exercice propre)



Ventilation fonctionnelle					
Evolution des dépenses ordinaires (exercice propre)					
	Budget	Budget	Budget	Budget	Budget
	2018	2019	2020	2021	2022
0 Recettes et dépenses générales	223.683,66	294.902,00	574.427,00	167.427,00	187.255,00
1 Administration générale	2.369.046,87	2.423.389,28	2.426.491,61	2.486.514,94	2.661.817,36
3 Sécurité	836.767,33	868.112,62	908.237,62	778.225,78	803.273,83
4 Voiries-communications	1.703.833,93	1.689.027,96	1.683.558,49	1.663.908,01	1.712.419,39
5 Industrie - commerce	198.667,36	184.415,44	223.255,56	217.789,76	198.158,33
6 Sylviculture- Agriculture	41.539,51	38.539,51	42.910,00	39.910,00	38.710,00
70>75 Enseignement	488.404,75	466.755,20	531.353,05	599.683,31	653.924,27
76>77 Culture et sports	270.636,99	255.676,00	251.168,91	262.184,47	316.959,86
78 Radio, télévision, presse	0,00	0,00	0,00	0,00	0,00
79 Culte	152.567,62	137.781,83	148.216,61	147.462,29	131.686,66
80>86 Action Sociale	973.905,00	981.018,00	1.049.717,78	1.051.089,00	1.120.129,43
87 Santé publique et hygiène	510.965,52	540.559,06	546.888,44	604.648,44	649.542,72
90>92 Logement	306.085,36	314.194,03	305.333,61	323.538,61	306.739,66
93 Aménagement du territoire	161.880,00	174.838,00	185.903,91	208.273,91	192.290,00

Ventilation fonctionnelle					
Evolution des recettes ordinaires (exercice propre)					
	Budget	Budget	Budget	Budget	Budget
	2018	2019	2020	2021	2022
0 Recettes et dépenses générales	6.253.844,65	6.613.986,70	7.034.717,49	6.716.894,98	7.775.156,52
1 Administration générale	522.919,53	448.443,55	531.261,81	505.770,33	285.852,08
3 Sécurité	34.840,00	3.350,00	73.350,00	3.850,00	3.850,00
4 Voiries-communications	394.376,00	391.226,00	406.727,53	388.788,00	69.006,32
5 Industrie - commerce	246.604,46	245.704,46	246.808,03	239.404,46	223.131,46
6 Sylviculture- Agriculture	109.950,00	234.771,00	116.820,20	97.883,50	103.450,00
70>75 Enseignement	234.672,00	244.999,09	307.838,59	355.954,96	264.994,47
76>77 Culture et sports	16.782,00	6.782,00	14.782,00	29.500,00	9.500,00
78 Radio, télévision, presse	0,00	0,00	0,00	0,00	0,00
79 Culte	0,00	0,00	0,00	0,00	0,00
80>86 Action Sociale	144.900,26	155.577,95	121.907,00	149.672,72	211.408,64
87 Santé publique et hygiène	22.864,00	19.774,00	19.774,00	32.324,00	69.124,00
90>92 Logement	252.661,00	170.641,00	216.391,00	215.891,00	94.066,00
93 Aménagement du territoire	41.570,00	41.970,00	41.819,27	42.170,00	26.970,00

Ventilation fonctionnelle					
Evolution des dépenses extraordinaires (exercice propre)					
	Budget	Budget	Budget	Budget	Budget
	2018	2019	2020	2021	2022
0 Recettes et dépenses générales	50.000,00	471.449,76	75.000,00	452.540,00	1.111.242,48
1 Administration générale	1.172.100,00	1.205.600,00	1.239.450,00	1.807.500,00	1.891.200,00
3 Sécurité	0,00	12.000,00	0,00	500,00	1.000,00
4 Voiries-communications	164.500,00	440.000,00	737.200,00	377.450,00	286.300,00
5 Industrie - commerce	122.000,00	2.000,00	10.000,00	2.000,00	69.800,00
6 Sylviculture- Agriculture	1.000,00	0,00	0,00	10.100,00	800,00
70>75 Enseignement	644.500,00	445.500,00	1.029.500,00	1.011.000,00	1.548.700,00
76>77 Culture et sports	1.596.500,00	36.200,00	66.500,00	24.500,00	64.900,00
78 Radio, télévision, presse	0,00	0,00	0,00	0,00	0,00
79 Culte	22.000,00	14.146,00	75.000,00	118.000,00	141.500,00
80>86 Action Sociale	2.500,00	0,00	0,00	16.000,00	6.500,00
87 Santé publique et hygiène	443.731,99	158.231,99	479.472,74	477.132,74	91.332,74
90>92 Logement	0,00	46.834,56	200,00	151.200,00	889.400,00
93 Aménagement du territoire	0,00	0,00	0,00	0,00	0,00

Ventilation fonctionnelle					
Evolution des recettes extraordinaires (exercice propre)					
	Budget	Budget	Budget	Budget	Budget
	2018	2019	2020	2021	2022
0 Recettes et dépenses générales	1.249.415,50	953.079,31	782.139,58	646.061,84	1.579.389,95
1 Administration générale	1.026.545,00	1.125.000,00	1.252.000,00	1.862.000,00	1.954.837,36
3 Sécurité	0,00	0,00	0,00	0,00	0,00
4 Voiries-communications	90.000,00	255.500,00	490.788,16	264.250,00	513.405,48
5 Industrie - commerce	25.000,00	0,00	0,00	297.540,00	260.000,00
6 Sylviculture- Agriculture	0,00	0,00	0,00	0,00	800,00
70>75 Enseignement	490.000,00	400.000,00	1.094.877,88	1.000.000,00	1.497.840,64
76>77 Culture et sports	1.517.600,00	0,00	0,00	0,00	0,00
78 Radio, télévision, presse	0,00	0,00	0,00	0,00	0,00
79 Culte	0,00	0,00	55.000,00	95.000,00	135.000,00
80>86 Action Sociale	0,00	0,00	0,00	15.000,00	0,00
87 Santé publique et hygiène	188.500,00	114.000,00	187.000,00	175.000,00	42.500,00
90>92 Logement	0,00	0,00	0,00	133.000,00	857.285,00
93 Aménagement du territoire	0,00	0,00	0,00	0,00	0,00

Commentaires

Glossaire

Termes

Définitions:

Exercice propre	L'exercice du document allant du 1er janvier au 31 décembre
Exercices antérieurs	Les opérations antérieures à l'exercice propre
Résultat global	Le boni ou le mali de l'exercice propre cumulé avec celui des exercices antérieurs
Dépenses de transfert	Dépenses effectuées à destination de tiers à la commune (d'autres institutions, organismes, ménages ..)
Recettes de transfert	Recettes en provenance de tiers (subsides, taxes, ...)
Recettes de prestation	Recettes découlant de services payants rendus par la commune, de locations, de droits d'entrée ...
Dépenses de prélèvements	Sommes prélevées sur les excédents budgétaires par la commune pour alimenter des fonds de réserves ordinaires ou extraordinaires (pour financer des dépenses d'investissement sur fonds propres) ou des provisions (pour faire face à des charges futures importantes)
Recettes de prélèvements	Utilisation des fonds de réserve et des provisions (constitués au moyen des dépenses de prélèvement)
Ordinaire	Les recettes et dépenses nécessaires au fonctionnement de la commune (taxes, subventions , salaires,électricité,fournitures,...)
Extraordinaire	Les dépenses et leurs moyens de financement afférentes aux investissements (travaux importants, rénovations, achat de matériel et de véhicules etc ...)